

周 知 文 書 等 の ご 案 内

令和 7 年 6 月 18 日

○ 新 EMIS(広域災害救急医療情報システム)に係る医療機関アカウントでのログイン確認並びにメールアドレス登録等について(依頼)

標記の件につきまして、鹿児島県保健医療福祉課より鹿児島県医師会を通じて周知依頼がありました。

本件は、今年度から運用が開始された新 EMIS について、ログイン可能かの確認並びに災害時の一斉連絡等を受信するメールアドレスの登録について周知を依頼するものです。

つきましては、病院及び有床診療所でアカウントお持ちの医療機関は、ログイン確認等をいただきますようお願い申し上げます。

なお、鹿児島県では 6 月 9 日夜から、線状降水帯が発生し、大雨災害の危険度が急激に高まる可能性があるとして、EMIS が警戒モードに切り替わっておりますが、現時点での入力状況は全体で 3 割、病院のみで 5 割強程度となっております。未入力の場合は被害が生じているのか、生じていないのかが分かりませんので、支援不要な場合におきましても、医療機関の現状(被災状況等)について、入力並びにデータの更新を行っていただくようお願い申し上げます。

記

1 アカウントログイン(災害本番用)

G-MIS に入る際と同一のアカウントとパスワードで入れます。

※ 以下よりログインください。

「EMIS ポータルサイト」(<https://www.emis.mhlw.go.jp/public/s/>)

※ 操作方法是ポータルサイト内「医療機関向け EMIS 操作マニュアル」を参照。

※ G-MIS アカウント(ユーザ名・ログイン ID)が不明な場合は、厚労省 G-MIS 事務局までメールでご連絡ください。本人確認の為、問合せには以下 4 項目

(①医療機関名、②医療機関住所、③代表電話番号、④ご担当者名)を記載してください。厚生労働省 G-MIS 事務局 E-mail : helpdesk@gmis.mhlw.go.jp

2 メールアドレス登録

別紙「メールアドレス変更マニュアル」をご参照の上、ご登録ください。

3 問合せ先 県保健福祉部保健医療福祉課災害医療対策班

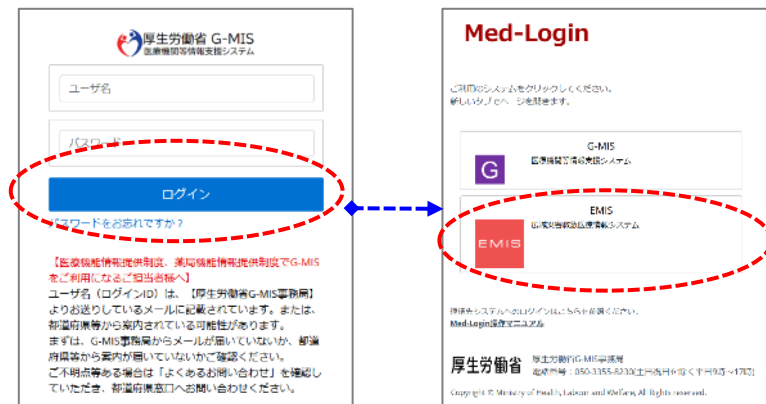
電話 : 099-286-2693 E-mail : iryojoho@pref.kagoshima.lg.jp

なお、この文書及びメールアドレス変更マニュアルは、医師会ホームページ(<http://www.izumigun-med.or.jp/>)の会員専用ページにも掲載しております。

会員専用ページの ID とパスワードは、 [ID : izumigun PW : 1818]

FAX 送信元 : 出水郡医師会 TEL63-0646 FAX62-6336

E-mail : info@izumigun-med.or.jp

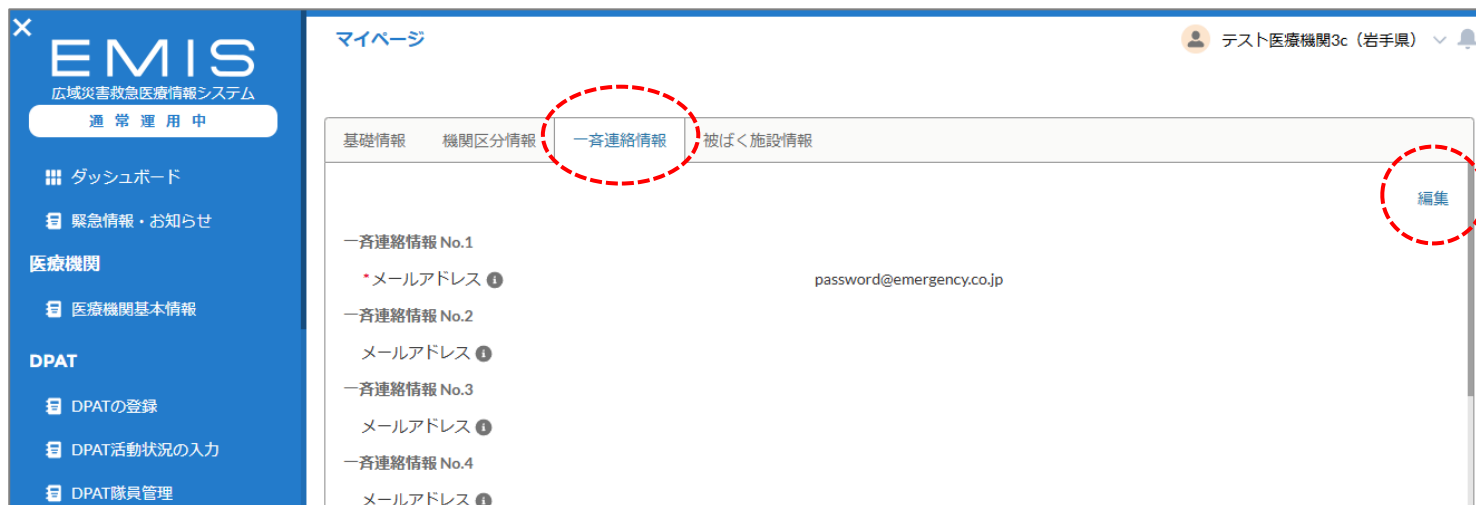


「Medlogin」画面で、IDとパスワードを入力し、Login後、EMISボタンをクリックしてください。

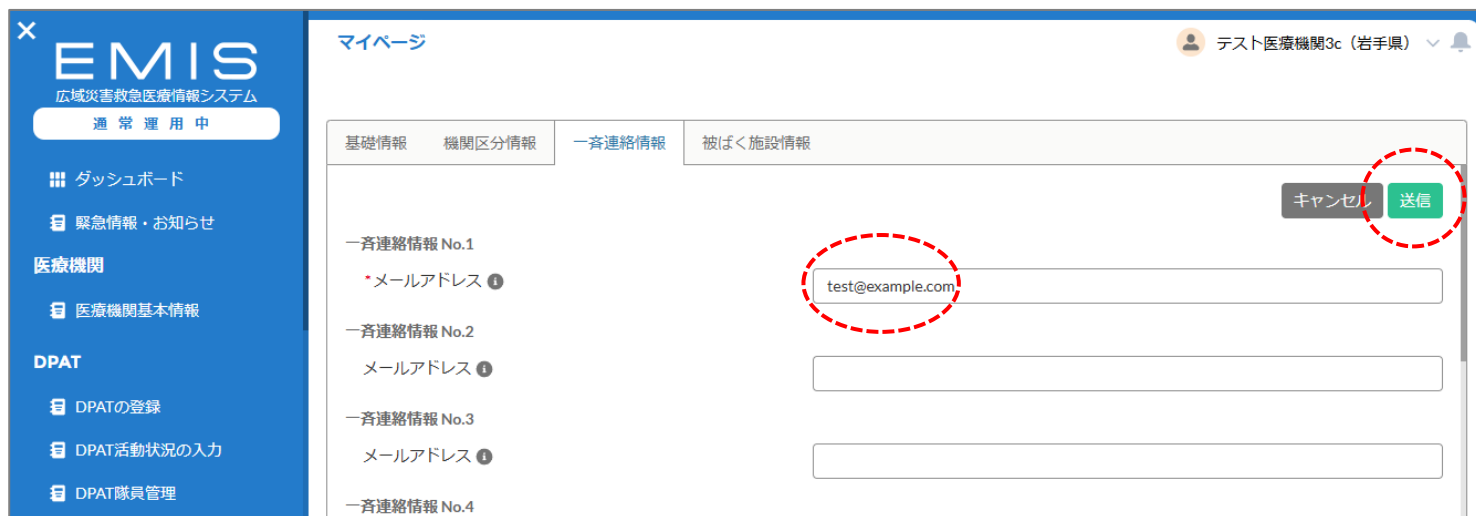


EMISにアクセスすると「ダッシュボード」画面が開きます。

画面右上に表示されているユーザ名の右側のプルダウンから「マイページ」をクリックしてください。



「マイページ」画面で、「一斉連絡情報」タブを開き、「編集」をクリックしてください。



一斉連絡情報No.1 のメールアドレスが入力できるようになりますので、実際のメールアドレスに変更し、「送信」をクリックしてください。



「組織情報を保存しました。」と表示されたら

「ダッシュボード」をクリックしてください。



「ダッシュボード」が開いたら、画面一番下の「保存して次へ」をクリックしてください。

画面一番下の「一斉連絡情報」にメールアドレス1が表示されますので、正しいことを確認してください。